

嗜好調査結果

・入所者50名 ・調査人数49名・入院1名

令和4年1月調査

1、食事形態について

| | | | | |
|----|-----|-----|-----|-----|
| 主食 | ご飯 | 粥 | その他 | 計 |
| | 15人 | 27人 | 2人 | 44人 |

| | | | | | | |
|----|-----|-----|-----|-----|------|-----|
| 副食 | 普通食 | 粗刻み | 刻み | 極刻み | ミキサー | 計 |
| | 12人 | 5人 | 13人 | 6人 | 8人 | 44人 |

| | |
|------|------|
| 経管栄養 | 経管栄養 |
| | 5人 |

2、主食量について

| | | | | | | |
|----|------|------|------|------|-----|-----|
| ご飯 | 180g | 160g | 130g | 100g | 80g | 計 |
| | 1人 | 0人 | 13人 | 1人 | 1人 | 16人 |

| | | | | | | |
|----|------|------|------|------|------|-----|
| 全粥 | 350g | 300g | 200g | 150g | 100g | 計 |
| | 3人 | 17人 | 3人 | 5人 | 0人 | 28人 |

3、飲み物

| | | | | | |
|-----|-----|------|-------|-----|-------|
| 牛乳 | 温牛乳 | ヤクルト | ヨーグルト | 計 | お茶ゼリー |
| 19人 | 0人 | 3人 | 22人 | 44人 | 18人 |

4、食事摂取方法

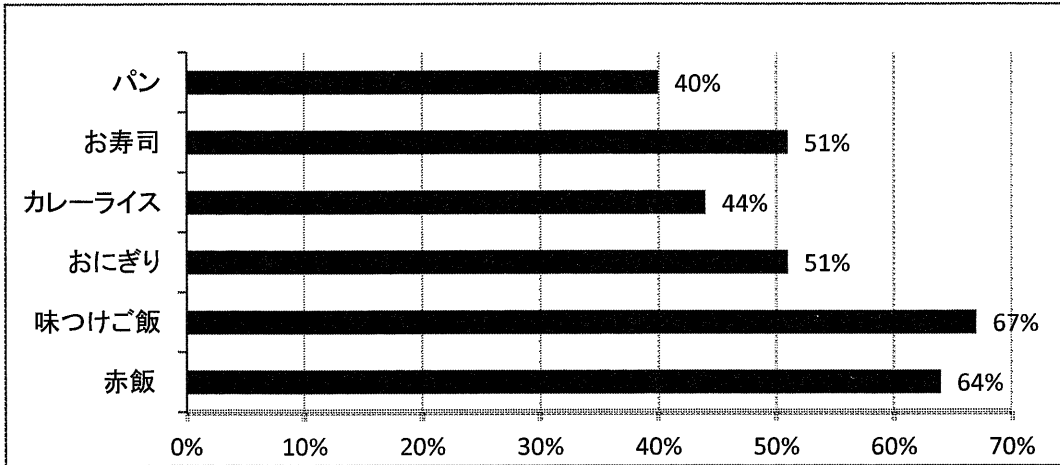
| | | | | | |
|------|------|------|-----|-----|-----|
| 食事摂取 | 自力摂取 | 一部介助 | 半介助 | 全介助 | 計 |
| | 30人 | 6人 | 1人 | 12人 | 49人 |

| | | | | |
|------|---|-----|------|-----|
| 食事動作 | 箸 | 使える | 使えない | 計 |
| | | 24人 | 20人 | 44人 |

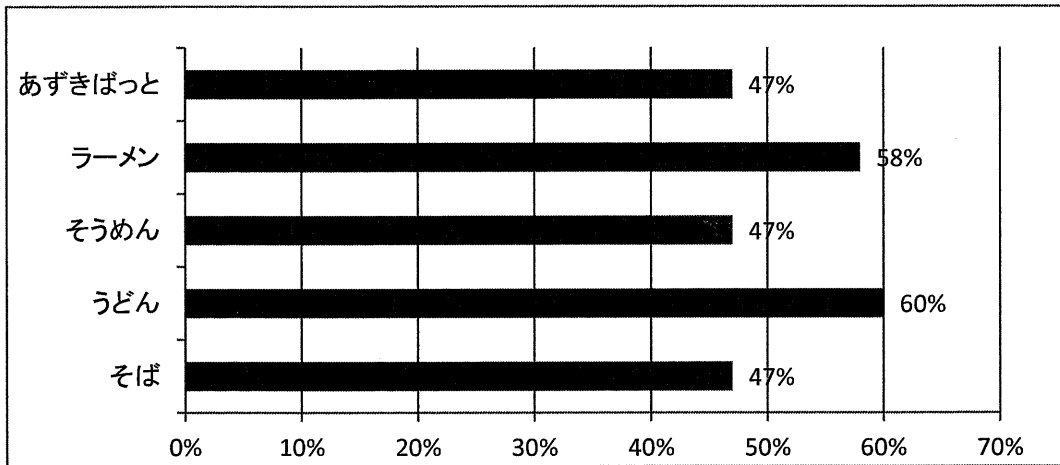
| | | | |
|------|-----|------|-----|
| スプーン | 使える | 使えない | 計 |
| | 38人 | 6人 | 44人 |

5、この中で好きな物はどれですか？

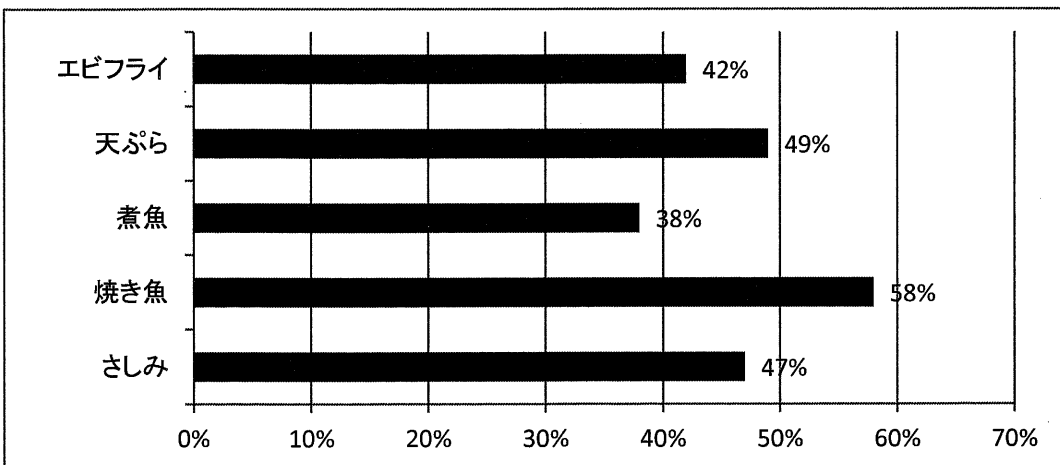
①ご飯料理



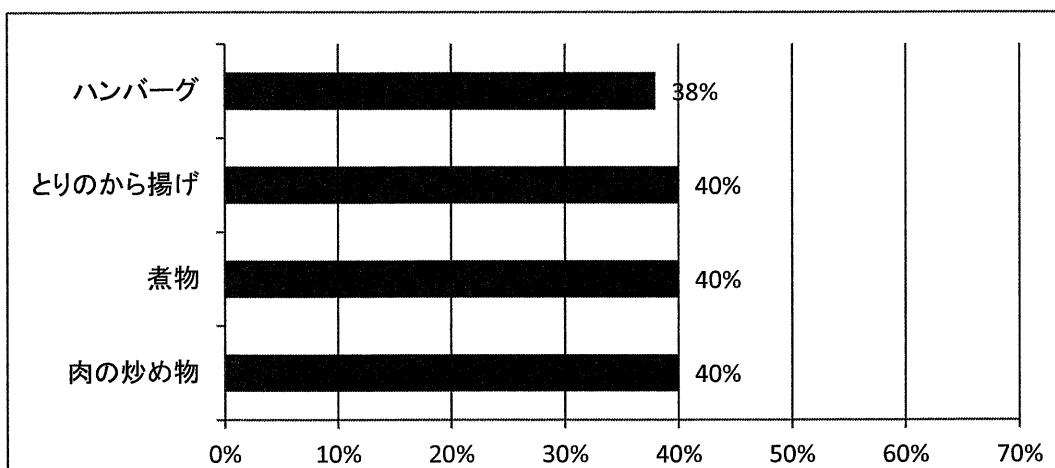
②めん料理



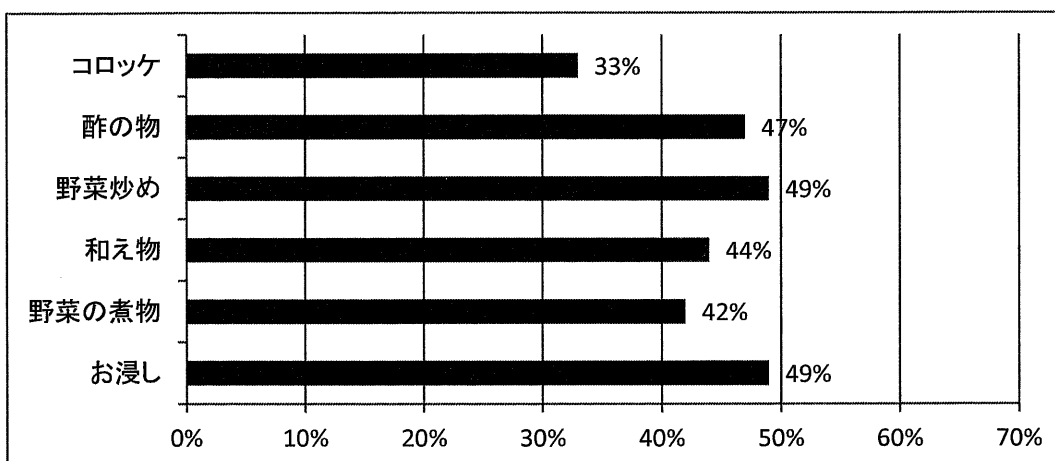
③魚料理



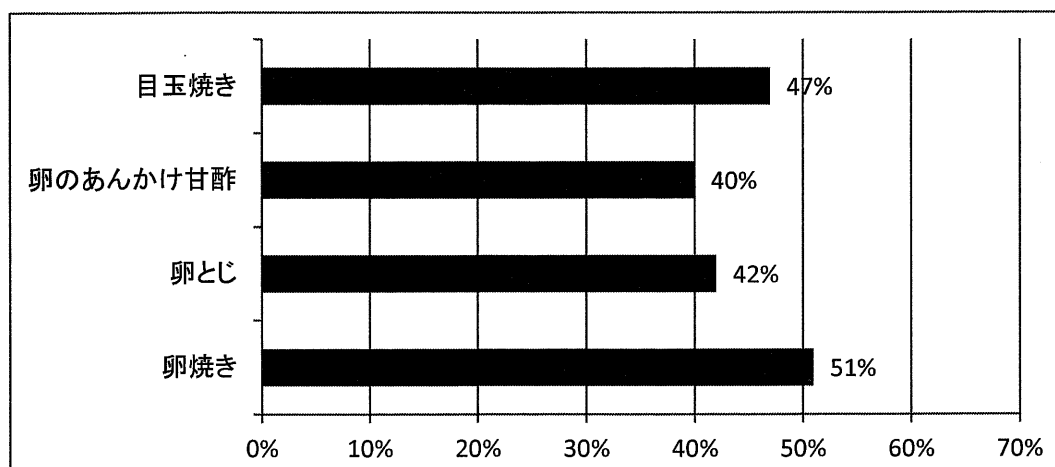
④肉料理



⑤野菜料理



⑥たまご料理



◎その他、給食についての要望

- ・肉はあまり食べたくない。
- ・牛肉は食べたくない。
- ・魚と肉は好きではない。
- ・ラーメンを週1回は食べたい。
- ・ラーメンが食べたい。
- ・めん類を食べたい。
- ・あずきばつとは手がかかるからとてもおいしい。
- ・ご飯ものは何でも好き。
- ・茶碗蒸しが好き。
- ・にがい物以外は何でも好きです。
- ・田舎（昔の）料理が好き。
- ・味噌でんがくが好き。
- ・ちょっと塩分がたりない。